



УПРАВЛЕНИЕ ФЕДЕРАЛЬНОЙ СЛУЖБЫ
ГОСУДАРСТВЕННОЙ СТАТИСТИКИ
ПО Г. МОСКВЕ И МОСКОВСКОЙ ОБЛАСТИ

О финансовом состоянии организаций Московской области



январь – декабрь 2022 года



О финансовом состоянии организаций

Московской области

январь – декабрь 2022 года

- 01 Сальдированный финансовый результат организаций
- 02 Прибыль организаций
- 03 Убыток организаций
- 04 Финансовые результаты деятельности организаций
- 05 Доля организаций, получивших прибыль (убыток)
- 06 Кредиторская и дебиторская задолженность организаций



САЛЬДИРОВАННЫЙ ФИНАНСОВЫЙ РЕЗУЛЬТАТ ОРГАНИЗАЦИЙ¹

январь – декабрь 2022 г., в % к соответствующему периоду предыдущего года

2022 ГОД

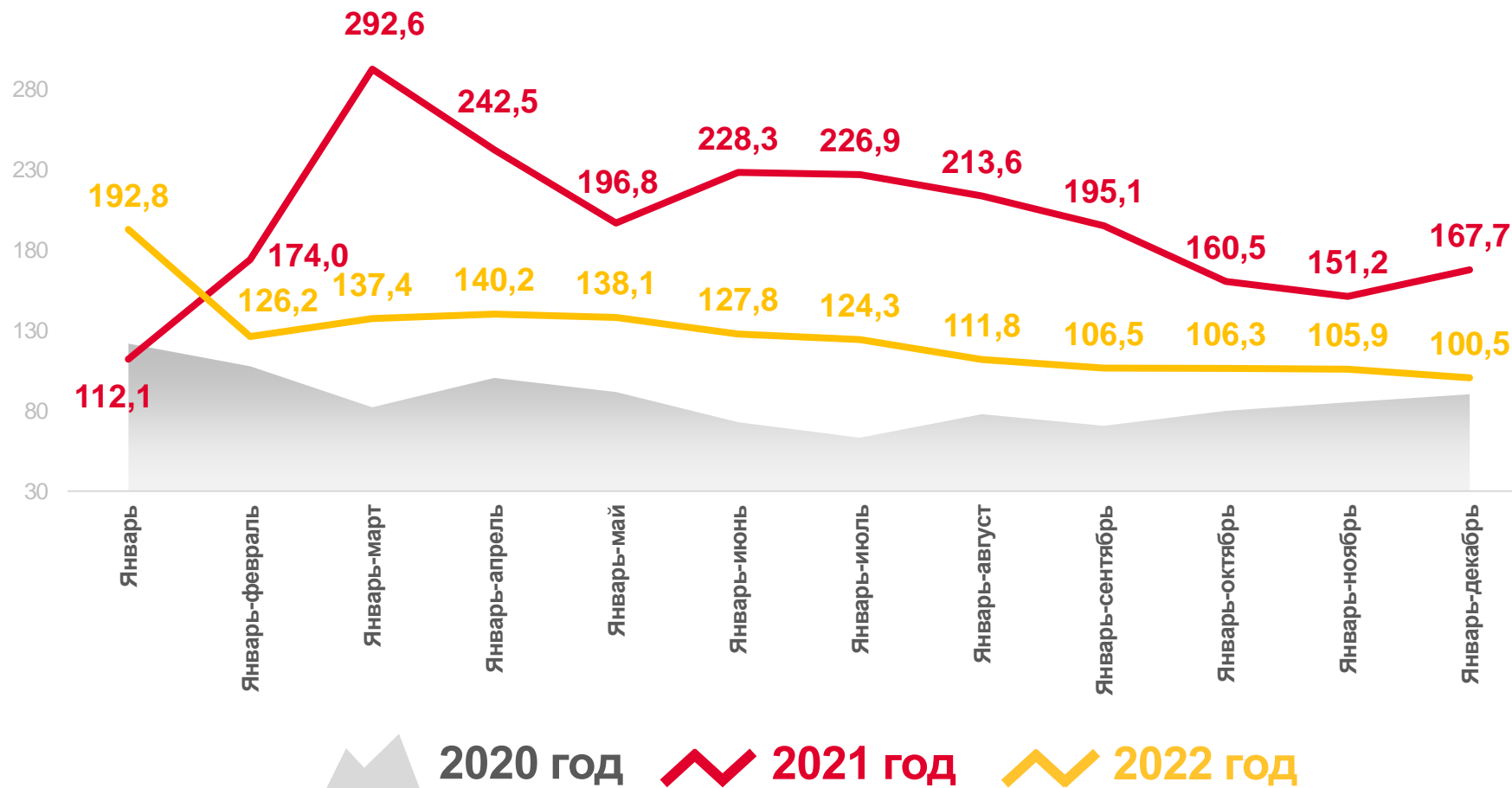
январь – декабрь

1069,1

млрд рублей

100,5

в % к январю – декабрю 2021 года



Σ ПРИБЫЛИ – Σ УБЫТКА = САЛЬДИРОВАННЫЙ ФИНАНСОВЫЙ РЕЗУЛЬТАТ

¹ Здесь и далее без субъектов малого предпринимательства, кредитных организаций, государственных (муниципальных) учреждений, некредитных финансовых организаций.

САЛЬДИРОВАННЫЙ ФИНАНСОВЫЙ РЕЗУЛЬТАТ ОРГАНИЗАЦИЙ



январь – декабрь 2022 г., млрд рублей



Торговля оптовая и розничная;
ремонт автотранспортных средств
и мотоциклов

451,1



Обрабатывающие производства

439,3



Транспортировка и хранение

105,0



Строительство

16,3

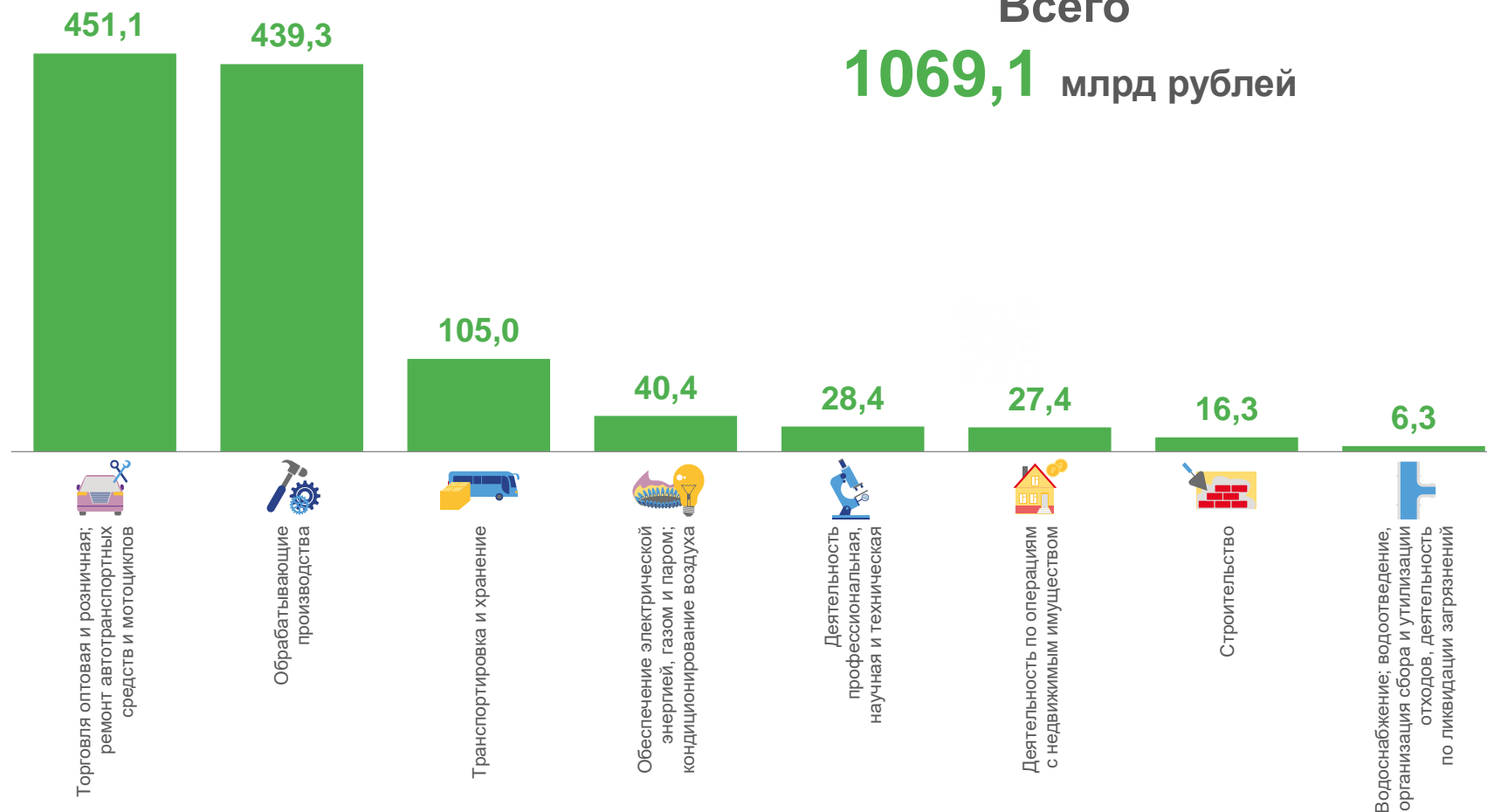


Водоснабжение; водоотведение,
организация сбора и утилизации отходов,
деятельность по ликвидации загрязнений

6,3

Всего

1069,1 млрд рублей





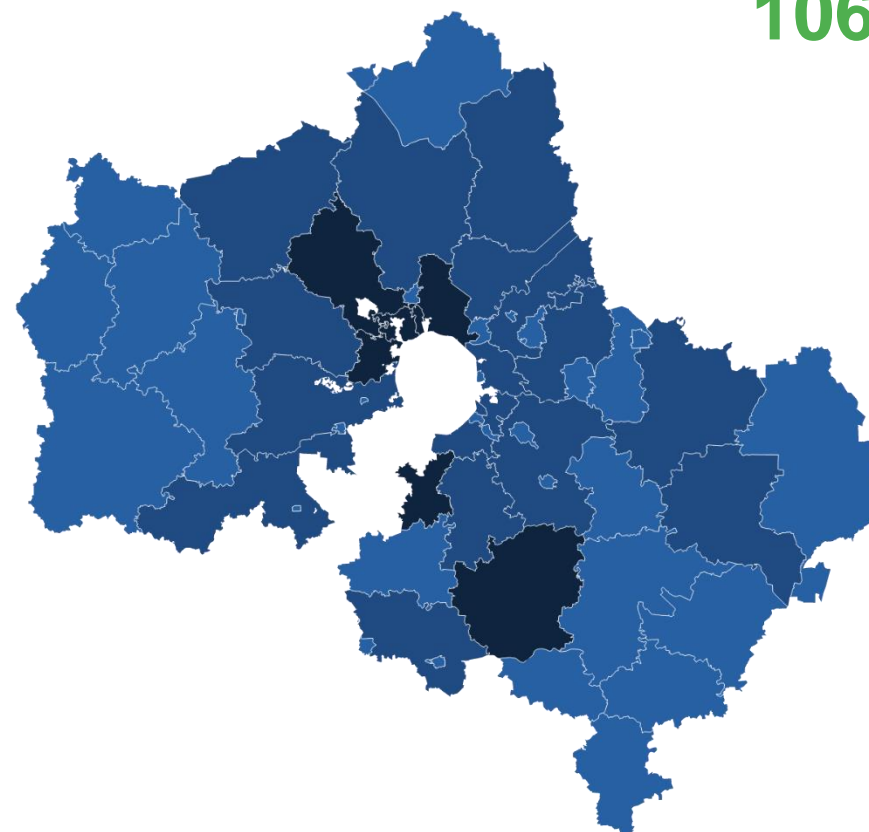
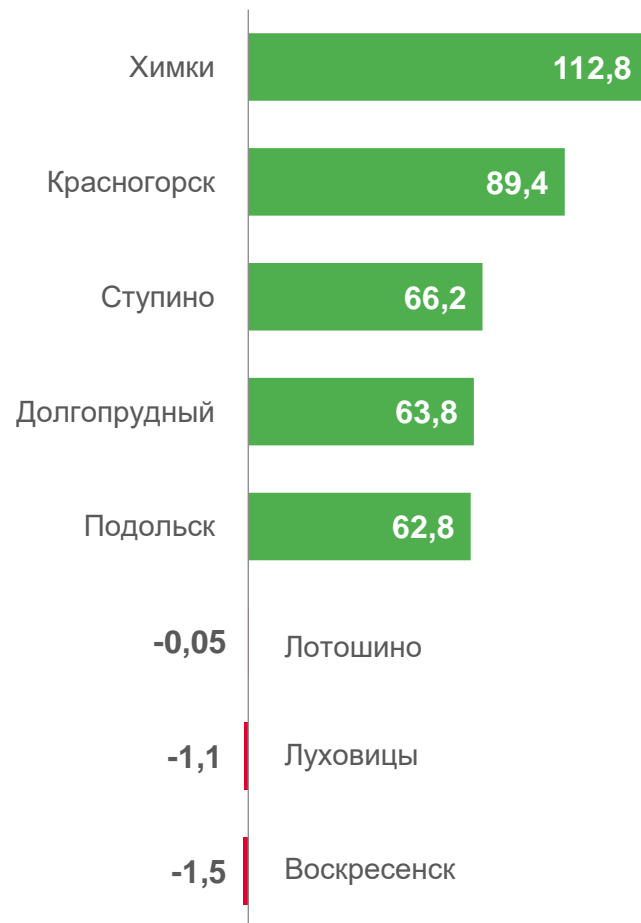
САЛЬДИРОВАННЫЙ ФИНАНСОВЫЙ РЕЗУЛЬТАТ ОРГАНИЗАЦИЙ

январь – декабрь 2022 г., млрд рублей

Городские округа Московской области с наибольшими и наименьшими значениями

Всего

1069,1 млрд рублей



● от -1,5 до 13,4
 ● от 13,4 до 57,9
 ● от 57,9 до 112,8



САЛЬДИРОВАННЫЙ ФИНАНСОВЫЙ РЕЗУЛЬТАТ ОРГАНИЗАЦИЙ

январь – декабрь 2022 г., млрд рублей



Торговля оптовая и розничная; ремонт автотранспортных средств и мотоциклов

451,1
млрд рублей

113,9%
к январю – декабрю 2021 г.

Торговля оптовая и розничная; ремонт автотранспортных средств и мотоциклов



Торговля оптовая и розничная автотранспортными средствами и мотоциклами и их ремонт

61,0

млрд рублей

120,5%

к январю – декабрю 2021 г.

3,3

млрд рублей

184,0

к январю – декабрю 2021 г.



Торговля оптовая, кроме оптовой торговли автотранспортными средствами и мотоциклами

280,4

млрд рублей

133,5%

к январю – декабрю 2021 г.

14,4

млрд рублей

340,3%

к январю – декабрю 2021 г.



Торговля розничная, кроме торговли автотранспортными средствами и мотоциклами

144,0

млрд рублей

97,3%

к январю – декабрю 2021 г.

16,6

млрд рублей

247,7%

к январю – декабрю 2021 г.

■ ПРИБЫЛЬ


■ УБЫТОК





САЛЬДИРОВАННЫЙ ФИНАНСОВЫЙ РЕЗУЛЬТАТ ОРГАНИЗАЦИЙ

январь – декабрь 2022 г., млрд рублей



**Обеспечение
электрической энергией,
газом и паром;
кондиционирование
воздуха**

40,4 млрд рублей

106,0% к январю – декабрю 2021 г.



Производство, передача и распределение пара
и горячей воды; кондиционирование воздуха

44,6

млрд рублей

103,6%

к январю – декабрю 2021 г.

4,9

млрд рублей

77,6%

к январю – декабрю 2021 г.

■ ПРИБЫЛЬ

■ УБЫТОК

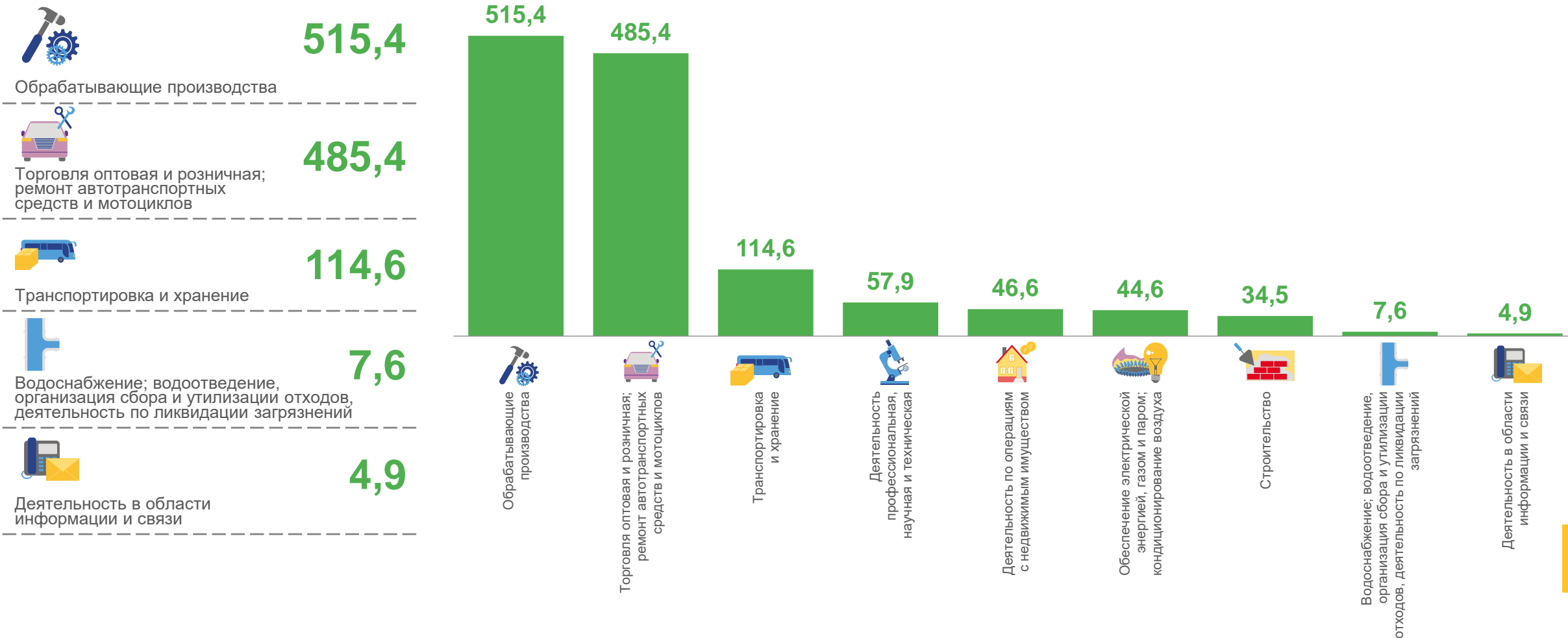




ПРИБЫЛЬ ОРГАНИЗАЦИЙ

январь – декабрь 2022 г., млрд рублей

Всего **1364,8** млрд рублей



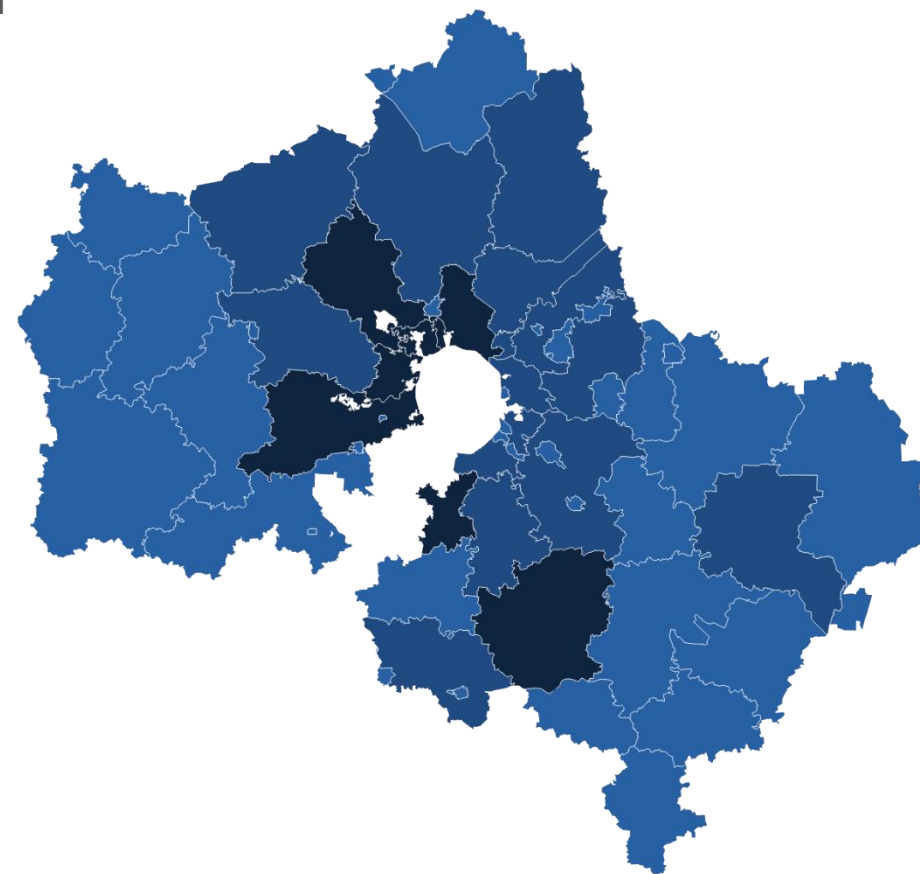


ПРИБЫЛЬ ОРГАНИЗАЦИЙ

январь – декабрь 2022 г., млрд рублей

Всего **1364,8** млрд рублей

Городские округа Московской области с наибольшими и наименьшими значениями



● от 0,2 до 17,1
 ● от 17,1 до 64,2
 ● от 64,2 до 142,9





УБЫТОК ОРГАНИЗАЦИЙ

январь – декабрь 2022 г., млрд рублей

Всего **295,7** млрд рублей



76,1

Обработывающие производства

76,1



34,3

Торговля оптовая и розничная; ремонт автотранспортных средств и мотоциклов

34,3



29,6

Деятельность профессиональная, научная и техническая

29,6



3,7

Деятельность в области информации и связи

19,1



18,2



9,6



4,2



3,8



3,7



1,2



Обработывающие производства



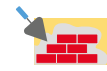
Торговля оптовая и розничная; ремонт автотранспортных средств и мотоциклов



Деятельность профессиональная, научная и техническая



Деятельность по операциям с недвижимым имуществом



Строительство



Транспортировка и хранение



Обеспечение электрической энергией, газом и паром; кондиционирование воздуха



Сельское, лесное хозяйство, охота, рыболовство и рыбоводство



Деятельность в области информации и связи



Водоснабжение; водоотведение, организация сбора и утилизации отходов, деятельность по ликвидации загрязнений

1,2



Водоснабжение; водоотведение, организация сбора и утилизации отходов, деятельность по ликвидации загрязнений



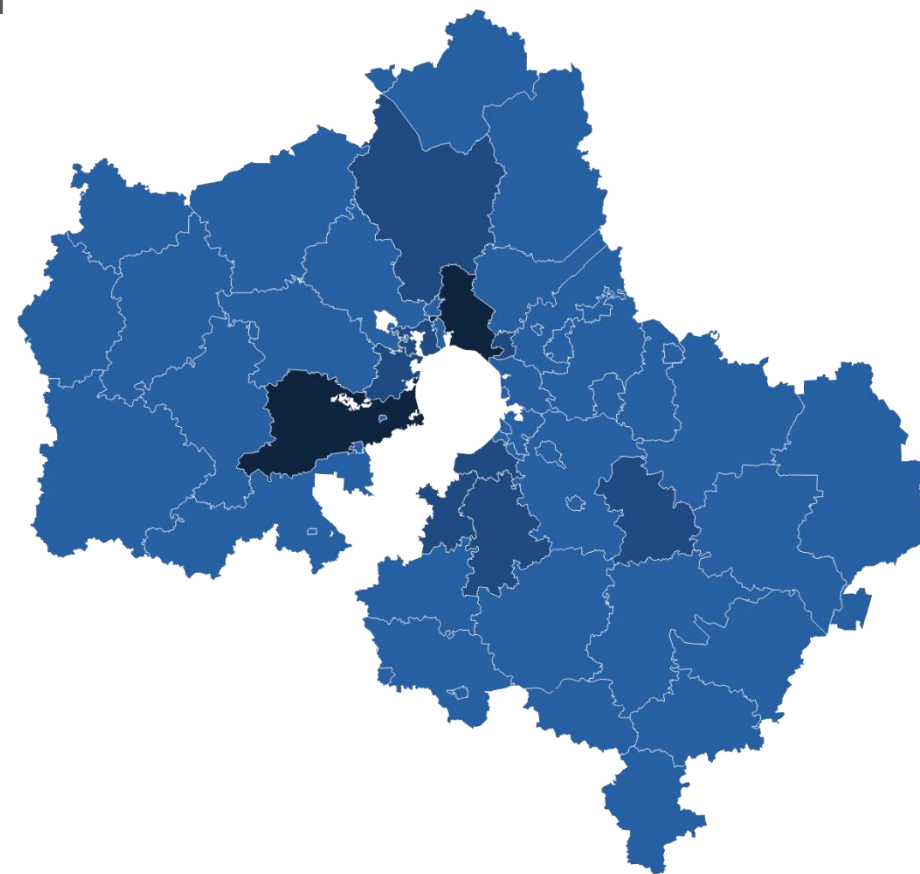


УБЫТОК ОРГАНИЗАЦИЙ

январь – декабрь 2022 г., млрд рублей

Всего **295,7** млрд рублей

Городские округа Московской области с наибольшими и наименьшими значениями



● от 0,0 до 7,0

● от 7,0 до 47,0

● от 47,0 до 90,9



ФИНАНСОВЫЕ РЕЗУЛЬТАТЫ ДЕЯТЕЛЬНОСТИ ОРГАНИЗАЦИЙ

январь – декабрь 2022 г., в % к соответствующему периоду предыдущего года



ПРИБЫЛЬ





ДОЛЯ ПРИБЫЛЬНЫХ ОРГАНИЗАЦИЙ

январь – декабрь 2022 г., %

78,7% по Московской области в целом



Торговля оптовая и розничная;
ремонт автотранспортных средств
и мотоциклов

87,8



Деятельность в области
информации и связи

83,9



Обрабатывающие производства

83,8



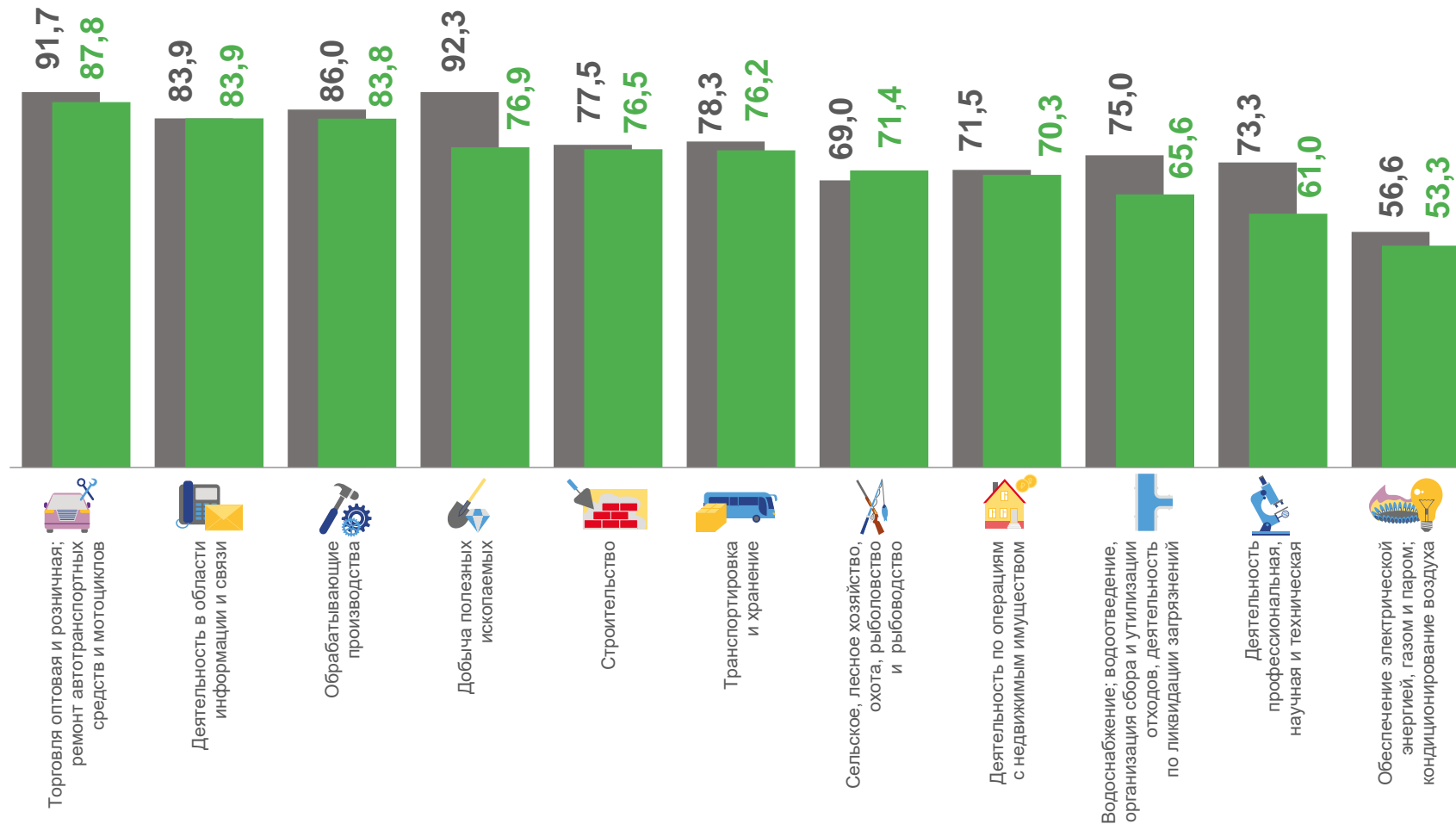
Деятельность профессиональная,
научная и техническая

61,0



Обеспечение электрической
энергией, газом и паром;
кондиционирование воздуха

53,3

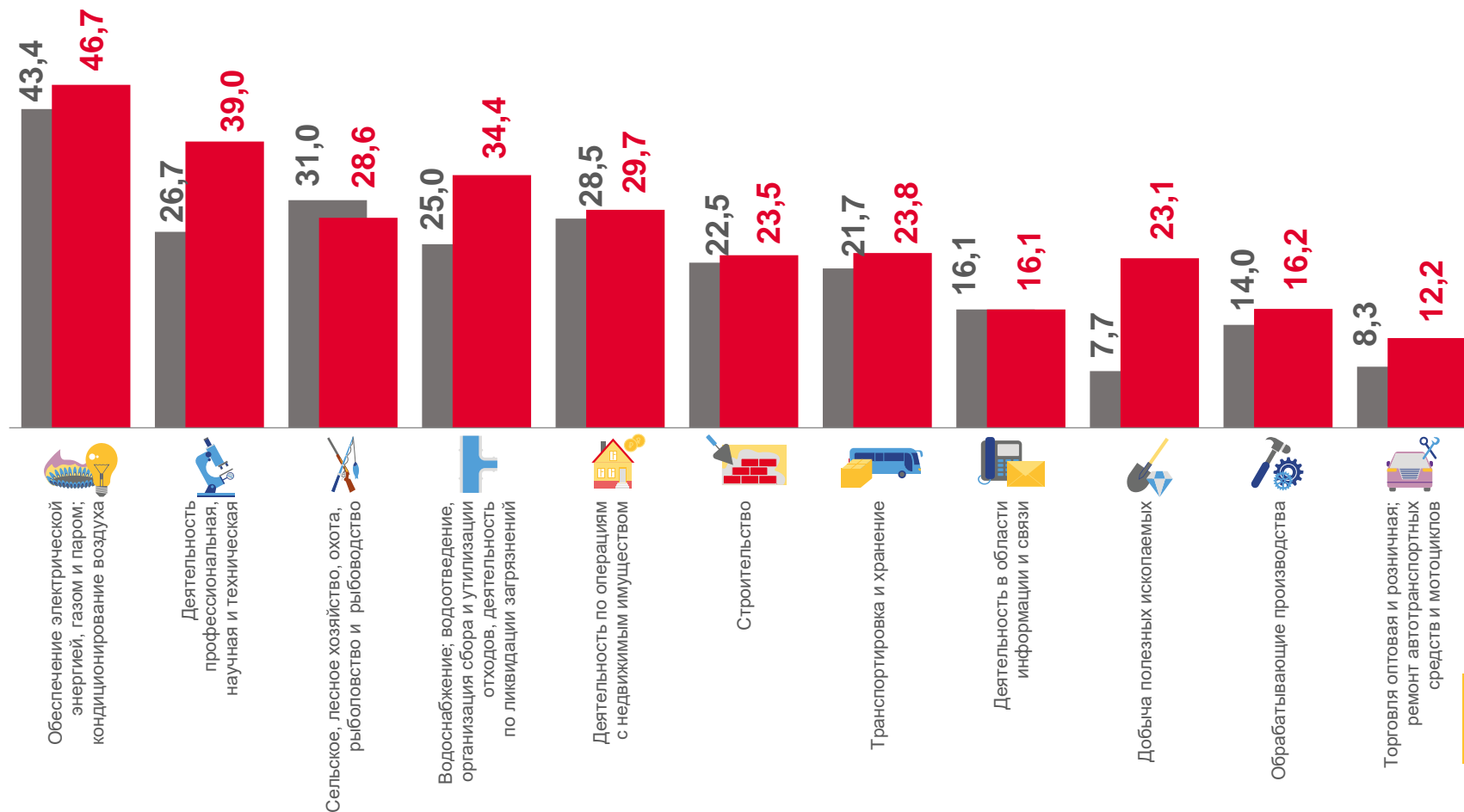




ДОЛЯ УБЫТОЧНЫХ ОРГАНИЗАЦИЙ

январь – декабрь 2022 г., %

21,3% по Московской области в целом



■ Январь – декабрь 2021 г.

■ Январь – декабрь 2022 г.





ПРОСРОЧЕННАЯ КРЕДИТОРСКАЯ И ДЕБИТОРСКАЯ ЗАДОЛЖЕННОСТЬ ПО ГОРОДСКИМ ОКРУГАМ МОСКОВСКОЙ ОБЛАСТИ

на 1 января 2023 г., в % к общей кредиторской/дебиторской задолженности



КРЕДИТОРСКАЯ ЗАДОЛЖЕННОСТЬ



ДЕБИТОРСКАЯ ЗАДОЛЖЕННОСТЬ

